

MERCADO DE ENERGÍA ELECTRICA EN LA COSTA CARIBE

Natasha Avendaño

Superintendente de Servicios Públicos
Domiciliarios

ASOCODIS, Noviembre 21 de 2019

CARACTERIZACIÓN DEL MERCADO CARIBE

Porcentaje de usuarios por estrato:

Estrato	% Usuarios
Estrato 1	56,14 %
Estrato 2	22,57 %
Estrato 3	9,29 %
Estrato 4	3,42 %
Estrato 5	1,38 %
Estrato 6	1,48 %
Industrial	0,16 %
Comercial	4,60 %
Otros	0,97

Consumo
- Tipo de
usuarios

UR - 996,7
MWh

UNR -
261,3
MWh



Cantidad áreas especiales:

Barrios subnormales: **1.503**

Áreas rurales de menor desarrollo: **46**

Zonas de difícil gestión: **188**

%FOES Aplicados

Caribe: **79%**

Resto país: **21%**

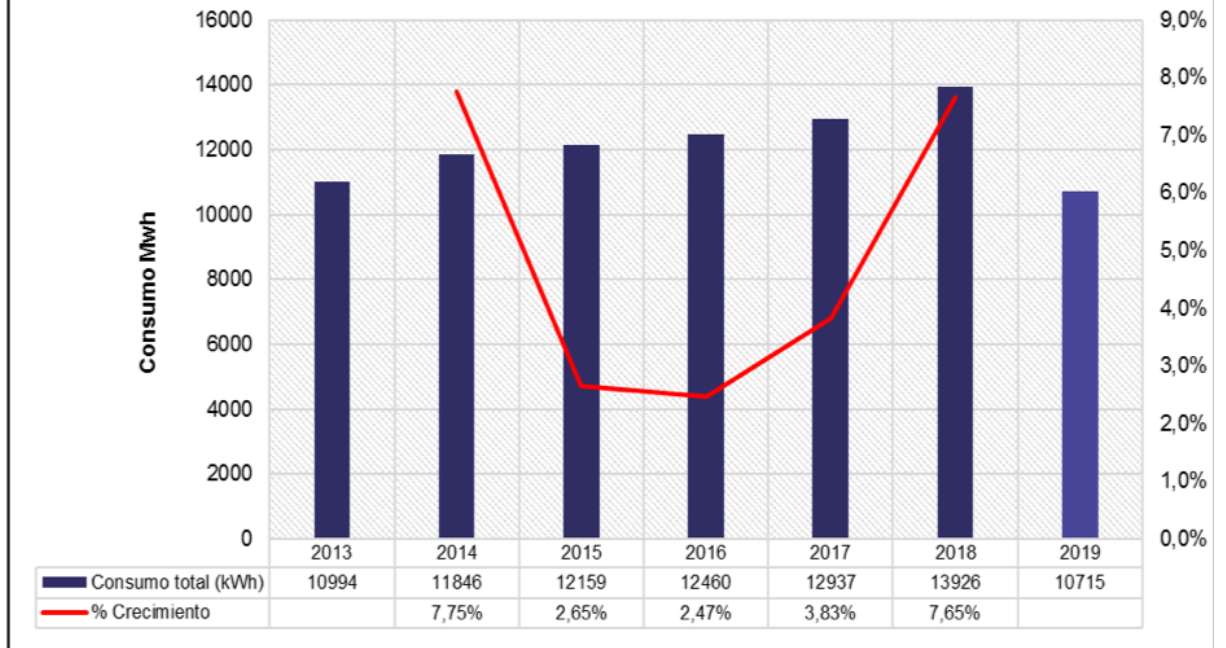
Comercializadores
en el mercado: **23**

DEMANDA PROMEDIO POR REGIÓN

Región	Participación %	
	2018	2019
Caribe	24,75 %	26,16 %
Antioquia	14,52 %	14,35 %
Chocó	0,39 %	0,35 %
CQR	4,19%%	4,09 %
Valle	10,97 %	10,88 %
Sur	3,00 %	2,99 %
THC	4,41 %	4,40 %
Guaviare	0,09 %	0,09 %
Centro	26,01 %	25,51 %
Oriente	10,66 %	11,16 %

La región Caribe hoy en día tiene el **26%** de la demanda

Evolución del Consumo Facturado - Mercado Caribe

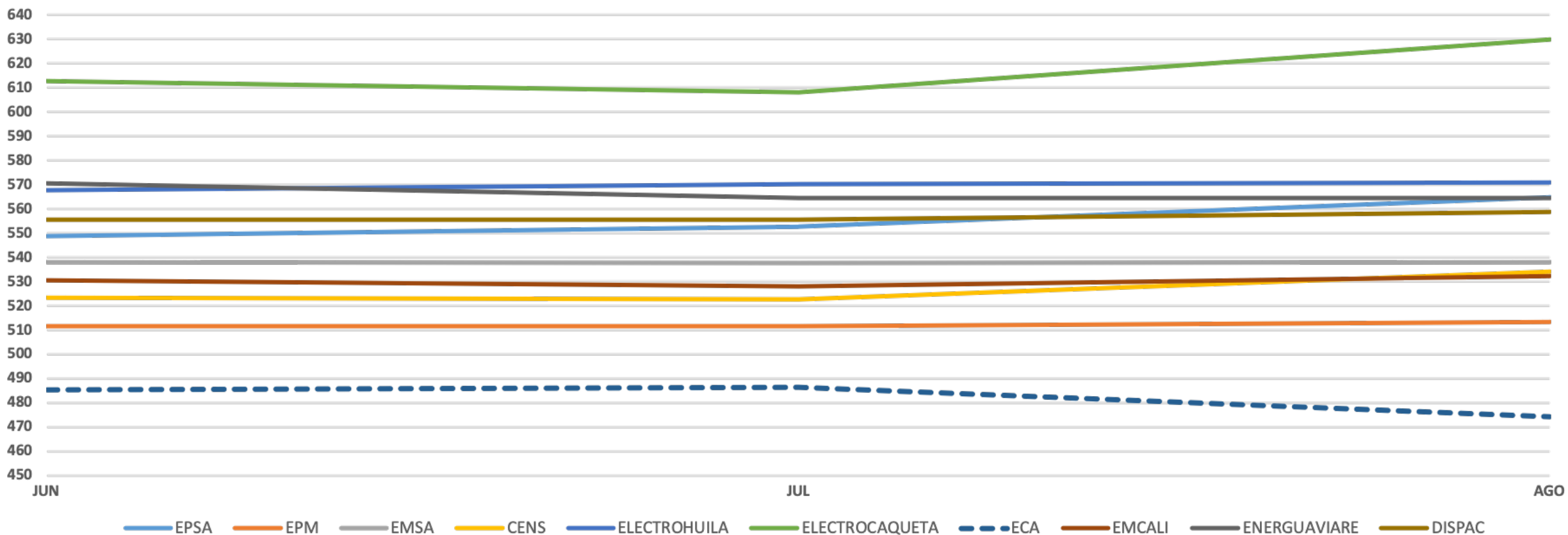


Información del 2019 acumulada a septiembre

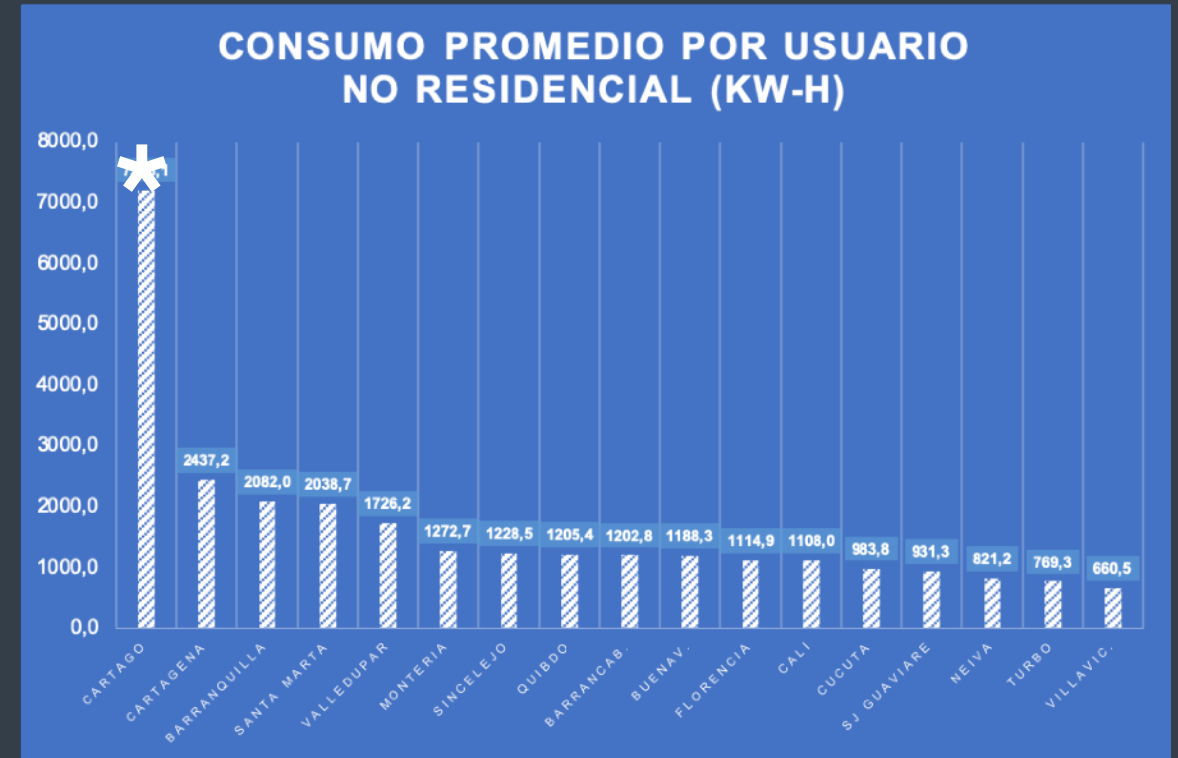
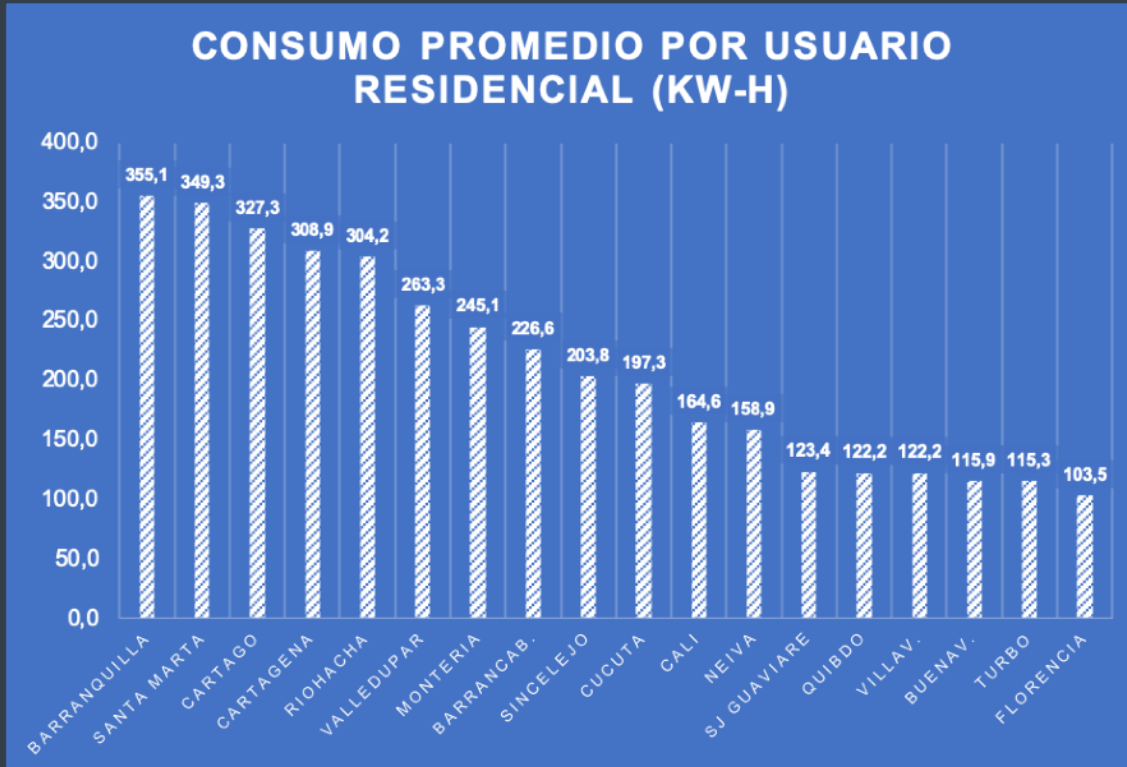
El mercado **Caribe ha presentado crecimiento** desde el año 2013, siendo 2014 y 2018 los periodos de mayor crecimiento.

COMPARATIVO VALOR CU (EST.4) ELECTRICARIBE vs. OTROS AGENTES

COMPARATIVO VALOR DEL COSTO UNITARIO (CU)
JUNIO-JULIO-AGOSTO 2019

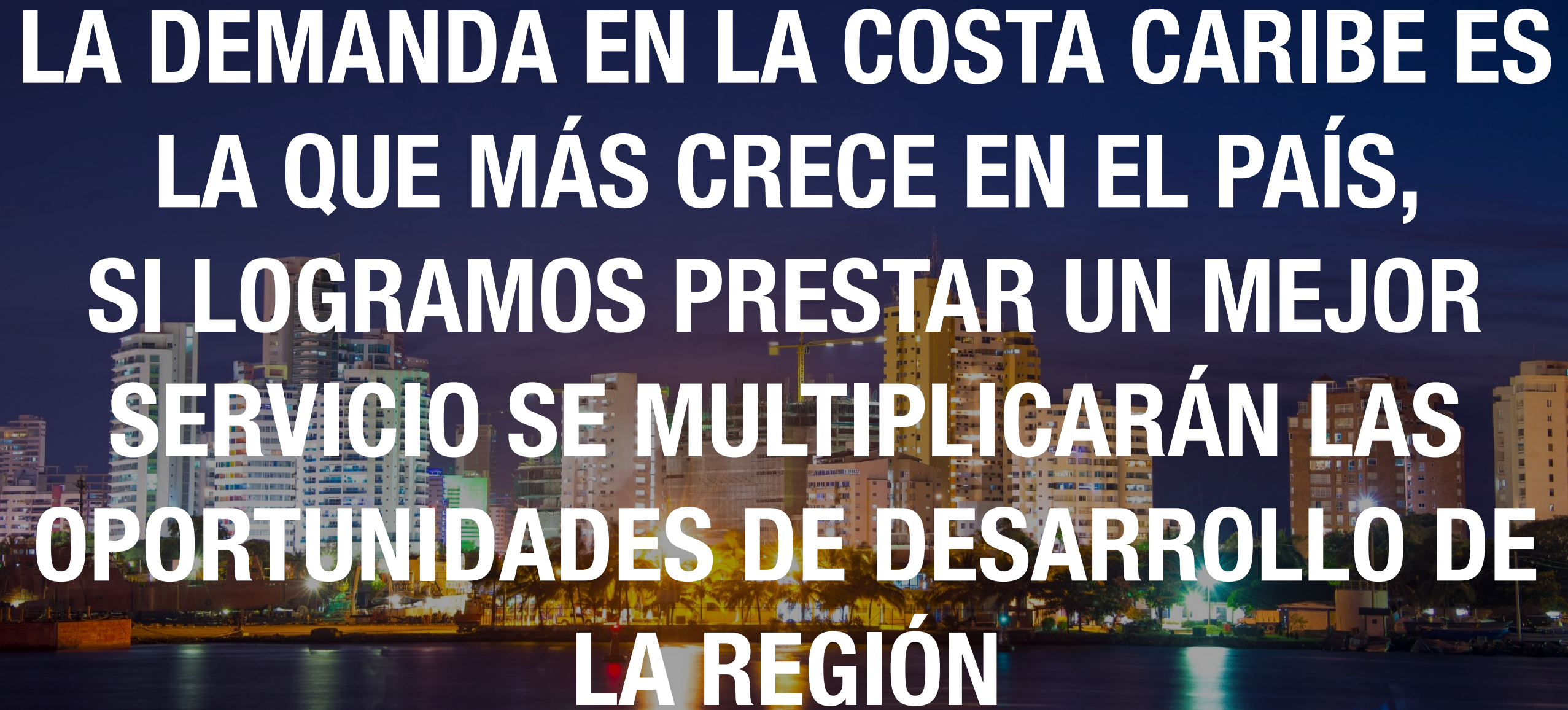


CONSUMO PROMEDIO POR USUARIO EN CIUDADES



La Costa Caribe en comparación con las otras zonas del país con un piso térmico similar **es la que más consume energía per capita.**

Necesitamos campañas pedagógicas y otras políticas para el consumo responsable.

A nighttime photograph of a city skyline reflected in water. The buildings are illuminated with various colors, and the lights create a shimmering effect on the water's surface. The text is overlaid in large, white, bold letters.

**LA DEMANDA EN LA COSTA CARIBE ES
LA QUE MÁS CRECE EN EL PAÍS,
SI LOGRAMOS PRESTAR UN MEJOR
SERVICIO SE MULTIPLICARÁN LAS
OPORTUNIDADES DE DESARROLLO DE
LA REGIÓN**

TOMA DE POSESIÓN DE ELECTRICARIBE - ECA

Electricaribe



Incumplimiento de la E.S.P. en el pago de las obligaciones con el mercado mayorista de energía.



Riesgo para la prestación del servicio de energía en 7 departamentos del Caribe colombiano.

Ejecución de la medida:
15/11/2016



Se adelantan gestiones en conjunto con el Gobierno Nacional, con el fin de conseguir los recursos requeridos para asegurar la prestación servicio.



Evita una mayor afectación de cerca de 10 millones de habitantes de la Costa Atlántica (2,7 millones de suscriptores).

SE GARANTIZA EL SERVICIO DE ENERGÍA AL 23% DE LA DEMANDA NACIONAL

DESDE LA TOMA DE POSESIÓN HEMOS CONCENTRADO ESFUERZOS EN **DOS** OBJETIVOS:

1. Garantizar que el **servicio de energía eléctrica se siga prestando** en la región caribe para más de 2.7 millones de usuarios.
2. Buscar una solución estructural que permita **de una vez por todas proveer un buen servicio** en los 7 departamentos de la costa caribe.

A group of approximately 25 government officials, including men and women in formal attire (suits and dresses), are standing on a stage. They are looking towards the camera or slightly to the side. The background features vertical blue light strips. The floor is made of dark wood.

**UNA DE LAS PRIMERAS
DECISIONES DEL
GOBIERNO NACIONAL
FUE SOBRE EL FUTURO DE
ELECTRICARIBE**

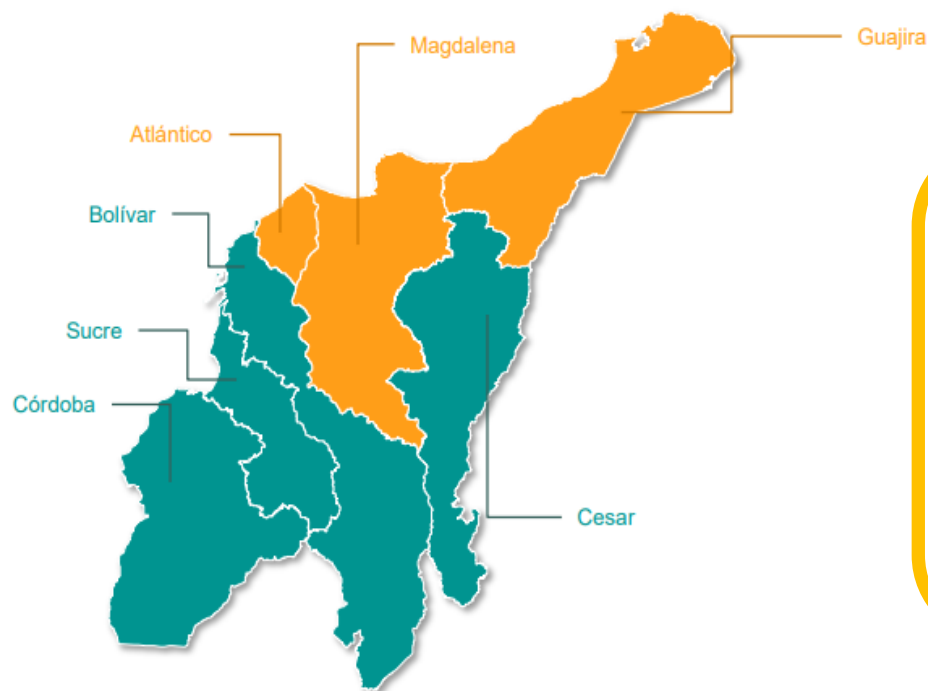
ESQUEMA DE SOLUCIÓN ECA

Búsqueda de uno o dos inversionistas-operadores contemplando las siguientes posibilidades:

I. Segmentación del mercado en **dos grandes zonas**, es decir, **dos nuevas empresas**

Caribe Mar

Área de influencia
Bolívar, Cesar, Córdoba y Sucre
1.5 millones de clientes
10.9% participación de mercado
COP\$5.0 bn Plan de inversión a 10 años



Caribe Sol

Área de influencia
Guajira, Magdalena y Atlántico
1.2 millones de clientes
10.8% participación de mercado
COP \$3.7 bn Plan de inversión a 10 años

II. **Una sola gran empresa** asuma la prestación del servicio en los siete departamentos

**HASTA QUE LLEGUE EL NUEVO
OPERADOR ECA DEBE SEGUIR
PRESTANDO EL SERVICIO DE
ENERGÍA.**

**PARA ALCANZAR ESTO HEMOS
TOMADO SEIS MEDIDAS**

1. Sostenibilidad del servicio

Con la garantía de la Nación:

- ✔ Fondo Empresarial de la SSPD ha **desembolsado \$1.3 billones** para la continuidad del servicio.
- ✔ Fondo Empresarial ha emitido **garantías por \$0.3 billones** para respaldo de obligaciones del mercado de energía.

2. Dotamos a ECA de recursos para que los ciudadanos empiecen a notar inversiones y mejoras en el servicio

- ✔ Habilitamos cupo de crédito con el Fondo Empresarial por **\$860 mil millones para inversión y transformación** operativa (CONPES 3910 Y 3366).
- ✔ Se creó la Junta Consultiva de ECA.
- ✔ Estos 860 mil millones de pesos son **cifras históricas** en una empresa que venía invirtiendo apenas 150 mil millones al año.

3. Asunción del pasivo pensional

- ✔ Valor pasivo: más de **\$1.2 billón de pesos.**
- ✔ La asunción del pasivo **garantiza los derechos de más de 3.000 pensionados y permite la segmentación del mercado.**

4. Asunción de pasivos con el Fondo Empresarial

- ✔ La Nación asume los pasivos del Fondo Empresarial **haciendo mucho más atractiva la operación**. El que llegue no debe incurrir en esos pagos.

5. Régimen transitorio tarifario

- ✓ Reconocimiento de pérdidas e indicadores de calidad base observados a 31 de diciembre de 2019.
- ✓ Permite la integración vertical y se aumentó el límite de comercialización del 25% al 35% para aumentar la participación en el proceso.

6. Transacción neutral fiscalmente

- ✔ Constitución de aportes en el curso del proceso de búsqueda de inversionista no causará impuesto de ningún tipo.

CRONOGRAMA DEL PROCESO ECA



**SI FUNCIONAN
LOS SERVICIOS
PÚBLICOS,
FUNCIONA EL
PAÍS.**



MUCHAS GRACIAS

Natasha Avendaño

Superintendente de Servicios
Públicos Domiciliarios

 @navendanog



El futuro
es de todos

Presidencia
de la República



Superservicios
Superintendencia de Servicios
Públicos Domiciliarios

